

Je VEUX Réussir !

ou

***Comment Démarrer
Votre Business
Sur Internet***

Écrit par
Cédric Vimeux

Proposé par
www.autonomie-financiere.com

*Je dédie cet ouvrage
à tous les inscrits de mon site
www.autonomie-financiere.com
pour leur soutien
et leurs encouragements
Merci à Vous*

Table des Matières

Table des Matières	4
Licence	5
Responsabilités	6
Note de l'éditeur	7
Note de l'Auteur	9
De quoi avez-vous besoin ?	11
Créer un site Internet	13
Trouver des produits	15
Se Constituer une liste d'adresses email	21
Faire Votre Publicité	23
Vendre !	25
Résumé	29
Quelques Bons Plans	30
Conclusion	33
Du Même Auteur	35

Licence



ous avez le droit **d'offrir cet ebook** en cadeau à qui vous voulez, de le distribuer sur votre liste de diffusion, de l'offrir en cadeau dans une vente, dans un club...etc.

Vous avez également le droit de **revendre ce livre** en *version électronique uniquement* à **3 conditions** :

1. Ne pas faire de SPAM pour le vendre. Le SPAM étant un courrier commercial non sollicité adressé à des gens qui ne vous connaissent pas.
2. Respecter son copyright, c'est à dire ne pas le modifier.
3. Ne pas l'intégrer à une chaîne d'argent.

Bien entendu, si vous ne respectez pas une seule de ces conditions, le Droit de Revente vous sera immédiatement retiré et l'auteur se réserve le droit légitime de vous réclamer des dommages et intérêts.

Vous êtes libre de le vendre au prix que vous voulez et sur n'importe quel site autorisant la vente de produit numérique.

Vous pourrez garder pour vous tout l'argent de vos ventes sans avoir de compte à rendre à l'auteur.

Responsabilités

L'auteur ne saurait être tenu comme responsable des abus que vous pourriez commettre.

Vous êtes tenus de respecter les lois en vigueur dans votre pays de résidence.

Par le téléchargement de cette publication électronique : ebook , vous entendez respecter les lois en vigueur dans votre pays de résidence et décharger tacitement l'auteur de toute responsabilité envers une quelconque garantie ou remboursement sur dommages ou autres litiges.

Internet évoluant très vite, l'auteur ne saurait être tenu pour responsable de tout changement sur le net qui rendrait les informations contenues dans cet ouvrage obsolètes.

Note de l'éditeur



eci est un eBook, c'est à dire un livre au format numérique. Sa particularité est que vous pouvez le lire sur votre écran d'ordinateur ou sur tout appareil de lecture approprié – comme par exemple un *e-reader*.

Cet ouvrage, qui se présente sous la forme d'un fichier au format PDF vous permet d'aller beaucoup plus loin dans la lecture que s'il s'agissait d'un simple livre papier.



En effet, grâce au logiciel **Acrobat Reader**, votre lecture n'est plus *linéaire* mais *interactive*, vous offrant ainsi un grand nombre d'outils (la recherche de mots, les liens hypertextes, le zoom...etc) vous permettant ainsi d'entrer dans une **nouvelle ère de lecture** : celle du **Numérique** !

Par exemple, si vous cliquez sur une section de la *Table des Matières*, vous serez conduit immédiatement au passage correspondant.

Plus besoin de chercher le numéro de la page. Un simple 'clic' et vous y êtes.

Dans cet ouvrage, vous trouverez également des mots écrits en bleu et soulignés. Nous les appelons *Liens Hypertextes*. Cliquer sur ces mots vous ouvrira une fenêtre *Internet Explorer* vers un site qui vous apportera des *précisions* sur les mots en question.

De la même façon, certains mots seront écrits **en gras**, en *italique* ou d'une **autre couleur** afin de les faire ressortir pour souligner leur importance.

Nous avons essayé de rendre la lecture de ce livre numérique la plus agréable possible, de part sa police de caractère, ces liens hypertextes, ces couleurs, illustrations et mise en page.

En espérant que vous aurez plaisir à le lire.

À Votre Succès.

<http://www.autonomie-financiere.com>

Note de l'Auteur

Cher lecteur,

Je reçois énormément d'emails de personnes animées par l'envie de démarrer un business sur Internet mais ne sachant pas par où commencer.

Quand on commence sur internet, c'est un peu comme si on venait de trouver une mine d'or...

On trouve des offres alléchantes partout, des bons plans toutes les 5 minutes, des promesses de richesses rapides, et bien évidemment, on s'inscrit partout, on lit tout ce qui est gratuit... puis on commence à déchanter...

C'est alors qu'arrive la période de confusion, celle vécue par à peu près tous ceux qui tentent de gagner de l'argent avec Internet... et à cause de cette confusion, de très nombreuses personnes finissent par abandonner ce rêve de travailler depuis leur domicile. Pire, certains finissent par considérer qu'il ne s'agit que d'arnaques et d'attrape-nigaud.

Car, oui, certaines personnes sont malhonnêtes !
Oui, certains ne pensent qu'à vous prendre votre argent !

Oui, 99% de ceux qui prétendent gagner 10.000€ par mois n'ont jamais gagné le moindre centime sur Internet !!!

Dans ce court livret, je vais donc vous expliquer MA méthode pour gagner de l'argent sur Internet.

Cette méthode : TOUS CEUX qui gagnent de l'argent sur Internet, TOUS CEUX qui sont devenus millionnaires très rapidement grâce au Net, l'utilisent !

Il s'agit de la **SEULE** véritable méthode qui génère VRAIMENT des revenus.

Si je devais repartir de ZÉRO, si on me retirait tout ce que j'avais, cette méthode me permettrait de revenir très rapidement au point où j'en suis aujourd'hui.

Bonne lecture à vous,
Et surtout Bonne Réussite.

Bien Amicalement,

Cédric Vimeux.

<http://www.autonomie-financiere.com>

De quoi avez-vous besoin ?



aucoup disent qu'il est possible de commencer son business sur Internet sans dépenser le moindre centime. Ce n'est pas tout à fait vrai.

Oh, bien sûr, il existe des sites gratuits comme les barres de pub, les autosurfs rémunérés et encore bien d'autres qui vous permettent de gagner de l'argent... mais certainement pas de quoi en vivre.

Car votre but est bien de vivre de vos revenus sur Internet, non ? Votre but est bien de gagner plusieurs milliers d'euros par mois sur le net, n'est-ce pas ?

Ok, on se comprend !

Démarrer de façon convenable mais surtout lucrative une activité sur Internet vous réclamera un petit investissement en temps et en argent.

Lorsque je parle d'argent, moins de 100€ suffisent amplement.

Certains se diront : « Quoi ? 100€ ? Il est malade ce type !! »

À votre avis, combien coûte l'ouverture d'un magasin (un vrai, avec des murs...etc) de nos jours ? L'achat ou la location d'un local ? Le réapprovisionnement continu des produits ? Sans compter les autres frais comme payer l'électricité, l'assurance, la femme de ménage, les employés...

Pour ouvrir un magasin, il faut compter au moins 10.000€ et un investissement en temps énorme !

Sur internet, le prix de votre indépendance, c'est moins de 100€.

Oui, moins de 100€ et vous pouvez commencer votre business sur Internet de façon à pouvoir générer des profits. Il est même possible que vous regagniez vos 100€ le premier mois ! Certains y arriveront même en une ou deux semaines. Ceci est réalisable par tout le monde, mais il faut **bien faire les choses** !

Pour que les choses soient bien faites, il vous faut :

- 1 – Créer Votre site internet
- 2 – Trouver des produits à vendre
- 3 – Vous constituer une liste d'adresses emails.
- 4 – Proposer vos produits à votre liste.

La réussite de votre business se résume à ces 4 points !

Voyons cela en détail...

Créer un site Internet



voir un site internet a de nombreux avantages. Il n'est jamais fermé. Il opère 24 heures sur 24, 7 jours sur 7 et 365 jours par an. Il vous rapportera de l'argent même pendant votre sommeil.

Votre site travaillera pour vous :

- ✓ Il accueillera vos visiteurs.
- ✓ Il les conseillera.
- ✓ Il collectera leurs adresses emails.
- ✓ Il fera votre publicité.
- ✓ Il recevra les paiements.
- ✓ Il livrera les produits.
- ✓ Il fidélisera votre clientèle.

Et tout cela, sans avoir besoin que vous n'interveniez sur quoi que ce soit, sans même avoir besoin que vous soyez devant votre ordinateur.

L'avantage d'un site internet est que vous pourrez le configurer pour qu'il exécute automatiquement certaines taches.

C'est un peu comme s'il était votre employé, travaillant *gratuitement* pour vous et vous rapportant de l'argent.

Il sera **VOTRE représentant sur le net.**

Il existe des formules vous permettant d'obtenir un site internet et son hébergement, ainsi qu'un nom de domaine pour moins de 10€ par mois.

Le meilleur étant selon moi [land1](#). Pour y accéder, [cliquez ici](#).

De même, j'ai écrit un livre à ce sujet. Il se nomme « *Comment Créer Gratuitement et en quelques cliques un site pour vendre* ». Vous le trouverez en vous [RENDANT ICI](#).

Il vous apprendra :

- ✓ Comment créer un site
- ✓ Comment insérer des images dans votre site
- ✓ Comment créer des pages de vente
- ✓ Comment héberger vos pages de vente
- ✓ Comment insérer des boutons de paiement
- ✓ Comment créer des liens hypertextes
- ✓ Comment automatiser l'envoi des achats
- ✓ Une technique pour faire de votre site une machine à fric !!!

Une fois votre site créé, il vous faudra trouver des produits à vendre. Sachez qu'il est possible d'avoir de très nombreux produits sans dépenser un seul centime.

C'est ce que nous allons voir au chapitre suivant.

Trouver des produits

Internet regorge de produits numériques gratuits mais il faut bien les choisir. En effet, certains sont déjà fortement distribués ou alors de très pauvre qualité. De même, vendre des produits que l'on trouve gratuitement sur le net s'avèrera être une tâche difficile et surtout... pas très élégante.

Il existe toutefois une façon d'obtenir plus de 1000 produits à revendre sans dépenser le moindre centime.

Cela est possible grâce au site 1tpe.com. Voici l'explication pas à pas pour vous y inscrire gratuitement.

Pour commencer, [CLIQUEZ ICI](#), ce qui vous amènera sur la page principale du site.



Ensuite, cliquez sur **affiliés**, comme l'indique la flèche verte ci-dessus.

Vous arrivez alors à la première étape de l'inscription. Descendez la page jusqu'en bas, comme indiqué ci-dessous, puis entrez le pseudo que vous désirez utiliser sur 1tpe (cela peut être votre prénom), ainsi que votre adresse email.

Oui, mais si vos vendeurs de produits trichent sur les ventes ?

Avec le système 1TPE.com c'est pratiquement impossible ! Car, contrairement à d'autres systèmes d'affiliation qui doivent faire confiance aux vendeurs en leur demandant d'installer des scripts pour détecter les ventes 1TPE.com gère lui même le système de paiement par carte bancaire, ainsi nous savons immédiatement si un produit ou service est vendu.

En effet, nous ne nous contentons pas de jouer les intermédiaires entre vous et les propriétaires des produits ou services, nous achetons ces produits ou services avant de les revendre à l'aide de notre propre Terminal de Paiement Electronique Virtuel !

Nous gérons donc la totalité des ventes effectuées par notre système d'affiliation, nous comptabilisons nous-même les commissions qui vous sont dues et effectuons les versements, nul ne peut donc tricher et vous spolier de vos gains !

**Inscrivez vous gratuitement ci-dessous
comme affilié de notre système :**

Choisissez un pseudo :
Entre 3 et 12 caractères
(Attention ce pseudo sera également votre identifiant de vendeur communiqué aux affiliés)

Votre email :
(Doit être valide pour recevoir votre mot de passe)

N'utilisez pas de caractères spéciaux ou d'accent dans votre login ou ils ne seront pas pris en compte.
Utilisez uniquement des chiffres et des lettres ...

☒ J'accepte des [conditions générales](#) du site 1tpe.com

Presse - FAQ - Recommandez ce site à un ami - Nous contacter

Vous n'avez plus qu'à suivre les instructions. Rien de bien compliqué.

Une fois inscrit, vous pourrez vous connecter pour la première fois sur votre espace membre [1tpe](#).

Cette affiliation est vraiment excellente car elle met à votre disposition un très grand nombre de produit que vous pourrez revendre en gardant pour vous une commission pouvant atteindre 80% !

Pour avoir la liste des produits que vous pouvez revendre, cliquez sur **Promotion des produits** dans la section **Affilié** à gauche de l'écran.

La liste de tous les produits apparaît. Comme vous le voyez, ils sont très nombreux et de nouveaux produits sont ajoutés TOUS les jours !

Par exemple, à l'heure où j'écris ces lignes, le second produit qui apparaît est mon ebook « Chronophages » qui est vendu avec ces Droits de Revente inclus (si vous ne l'avez pas encore, [cliquez ICI](#), je vous l'offre gratuitement).

Voici comment le produit apparaît :

2 - Ebook CHRONOPHAGES + Droits de Revente

Découvrez le tout nouvel ebook de Cédric Vimeux. LES DROITS DE REVENTE SONT INCLUS.

Prix de vente ht : **10 euros** - Langue de la page de vente : *Français* - 

Commission affiliés : **50%** soit **5,00 euros** pour vous | Intérêt de vente pour les affiliés : **0**

Utilisez ce lien d'affiliation pour envoyez des visiteurs vers ce produit, et générer des ventes :

La page de vente : <http://go.autonomief.autonomief.7.1tpe.net>

Ou utilisez ce lien complet, à insérer sur votre site, avec le titre du produit :

```
<a href="http://go.autonomief.autonomief.7.1tpe.net" target="_blank">Ebook CHRONC
```

[Cliquez ici pour voir les bannières avec votre lien d'affiliation](#)

Le prix de vente est de 10€ et si vous le vendez, vous recevez 50% de commission sur le prix de vente, soit 5€.

Pour le vendre, vous devez utiliser le lien qui est écrit à coté de **La page de vente**.

Dans l'exemple ci-dessus, il s'agit de mon lien affilié. Le votre sera différent.

Analysons mon lien :

<http://www.autonomief.autonomief.7.1tpe.net>

Dans ce lien, il y a deux fois le mot **autonomief**. Le premier est mon pseudo sur 1tpe (le pseudo de l'affilié). Le second est le nom du vendeur qui a mis ce produit sur 1tpe (celui qui touchera l'autre partie de la commission). Ici, c'est encore moi, puisque c'est moi qui ait mis cet ebook sur 1tpe.

Si par exemple votre pseudo sur 1tpe est cerufa, votre lien pour revendre cet ebook sera alors :

<http://www.cerufa.autonomief.7.1tpe>

Ce qui est remarquable dans cet affiliation, c'est que TOUT est déjà préparé :

- ✓ La page de vente est déjà faite
- ✓ Le bouton de paiement est déjà configuré
- ✓ La livraison est déjà automatisée

Qu'est ce que cela signifie exactement ?

Et bien cela signifie que vous n'aurez qu'à faire un petit article sur votre site pour présenter le produit, puis mettre votre lien d'affilié vers la page de vente de ce produit. C'est tout.

C'est exactement ce que je fais sur mon site, [ICI](#).

Fortune Internet 101 <small>par Economy B.</small>	
Découvrez Comment un Gamin de 23 ans Gagne Plus de 29.496€ Par MOIS Sur Internet + Preuve en vidéo !!!	
De Nombresuses Méthode dont une qui vous permettra de gagner de l'argent avant ce soir MINUIT.	
Détails et Description	47€ 

S'aider soi-même par L'auto-hypnose <small>Par Christian Godefroy</small>	
Écrit par le Maître dans ce domaine : Christian Godefroy.	
Apprenez des méthodes personnelles d'auto-hypnose à domicile. Ce livre est LA référence dans ce domaine.	
Détails et Description	56€ 

Comme vous le voyez, je met une courte description de l'article, puis un lien « Détails et Description » (qui est en fait mon lien affilié donné par 1tpe) vers ce produit.

C'est aussi **facile** que cela.

À vous de trouver les produits qui se vendront le mieux. ☺

Pour information, voici ce qu'il est possible de réaliser le **premier mois** avec 1tpe *en s'en donnant la peine...*

Nature de la prestation	Quantité	Montant total
Vente de produits virtuels	48	248,10
Commissions sur ventes	67	523,50
Période de facturation : jusqu'à fin mai 2008		
Total HT		771,60
TVA		0
Total TTC à payer		771,60 euros

De même, il peut être judicieux et surtout très lucratif de s'offrir le droit de revente sur des produits un peu plus rares.

Certains de mes ouvrages sont vendus SANS droits de revente inclus, mais si vous les achetez, il vous sera proposé d'acquérir les droits de revente pour des sommes dérisoires. Pour la plupart, vous rembourserez l'achat du droit de revente en ne réalisant que 3 ventes.

C'est le cas de ces deux ouvrages :

« [Comment Gagner de l'argent avec eBay en ne vendant rien](#) » et « [Maîtrisez Votre Temps](#) » !

Mais bien évidemment, il ne suffit pas d'avoir juste un site internet et des produits à vendre pour gagner de l'argent sur internet...

Pour avoir des résultats, il vous faudra faire de la publicité. Et la meilleure façon est : LE MARKETING PAR EMAIL !

Se Constituer une liste d'adresses email

Pour pouvoir envoyer un email commercial à quelqu'un sans que cela soit considéré comme un SPAM (courrier indésirable), il faut :

1. Que le destinataire soit inscrit sur votre liste (c'est à dire qu'il vous ait autorisé à lui envoyer des emails)
2. Qu'il ait la possibilité de se désinscrire de votre liste quand bon lui semble par un simple clique.

Ceci est réalisable en faisant l'acquisition d'un bon autorépondeur.

Il vous permettra de :

- ✓ Créer un formulaire d'inscription à insérer dans votre site internet.
- ✓ Envoyez un email à tous vos inscrits en un seul clique.
- ✓ Configurer des messages automatiques pour qu'ils soient envoyés X jours après l'inscription.
- ✓ Avoir un suivi précis du nombre d'emails envoyés et du nombre d'emails qui ont été lu.
- ✓ Et bien d'autres choses encore.

Avoir un autorépondeur est **INDISPENSABLE** pour véritablement gagner de l'argent sur Internet.

Personnellement, j'utilise le meilleur autorépondeur en français : [CyberMailing](#) que vous trouverez en [cliquant ICI](#).

Il n'est pas gratuit. C'est un abonnement mensuel d'un peu moins de 16€/mois, mais il vous octroiera un gain de temps considérable et vous permettra de faire du marketing par email, chose impossible sans autorépondeur.

De même, le premier mois est sans engagement, vous pouvez donc l'utiliser gratuitement pendant un mois. Vous aurez également accès à des tutoriaux vidéos qui vous apprendront comment l'utiliser, comment le configurer et comment l'optimiser.

Je le répète encore et encore, avoir un autorépondeur est INDISPENSABLE !!!

En effet, il va vous permettre de créer en un seul clique un formulaire d'inscription à insérer dans votre site. Quand un internaute s'inscrira, il recevra alors automatiquement un email que vous aurez configuré au préalable (cet email - comme tous ceux que vous enverrez via cybermailing - contiendra automatiquement un lien offrant la possibilité à vos inscrits de se désinscrire).

Une bonne idée est d'offrir un cadeau lors de l'inscription. Vous échangez alors l'adresse email contre un cadeau. Ce cadeau peut par exemple être un ebook avec droit de revente (vous pouvez distribuer celui-ci par

exemple – ou alors ceux que j’offre gratuitement quand on s’inscrit sur mon site).

Voici par exemple le formulaire d’inscription sur mon site : [CLIQUEZ ICI](#).

Mais certains me diront : « Pourquoi se constituer une liste d’adresses email ? ».

Cela va vous permettre de proposer vos produits à vos inscrits en leur envoyant directement des emails... et cela vous offrira également la possibilité de RELANCER le client. Nous reviendrons sur ce sujet un peu plus loin.

Une fois votre site internet créé, une fois que vous aurez des produits à vendre (par exemple ceux du site 1tpe) et une fois un formulaire d’inscription inséré dans votre site, vous pourrez commencer à faire de la publicité !

Faire Votre Publicité



orsque vous commencerez, ne cherchez pas à gagner de l’argent tout de suite. Votre but premier sera de :

VOUS CONSTITUER UNE LISTE D’ADRESSES EMAIL !

Focalisez-vous dessus ! Récoltez un maximum d'adresses. Ne pensez qu'à cela. Ne cherchez pas à gagner de l'argent tout de suite, vous verrez que ce dernier arrivera tout seul au bout de quelques jours.

Je le répète encore et encore : focalisez-vous dessus ! Constituez-vous une bonne liste d'adresses email !

Commencez par envoyer le lien vers votre site (la page d'inscription) à vos amis, aux membres de votre famille.

Puis, faites de la publicité sur les forums, référencez votre site dans les annuaires, faites des partenariats avec d'autres sites pour qu'ils mettent un lien vers votre site sur le leur et vice versa.

S'il vous plait, passez du temps à référencer votre site et à en faire de la publicité, cela ne sera pas du temps perdu !

Vous verrez que très vite, si le sujet de votre site les intéressent, les gens s'y inscriront, et votre liste d'adresses email gonflera tout doucement...

Je vous recommande aussi d'utiliser le service publicitaire de google : Google Adwords. Ce dernier n'est pas gratuit, mais vous aurez énormément de résultats en l'utilisant.

Si google vous intéresse, voici le meilleur ebook à ce sujet : [CLIQUEZ ICI](#).

Vous y apprendrez absolument TOUT ce que vous aurez besoin de savoir sur google **adwords** mais également sur google **adsense**. Ce livre est très bien expliqué, vous donne accès à des vidéos de formation et même à un forum privé où vous pourrez demander aide et conseils.

Certains trouveront ce livre TROP CHER mais je vous assure que vous regagnerez votre investissement très rapidement en vous l'offrant. [CLIQUEZ ICI](#).

Une fois que vous aurez des inscrits sur votre/vos liste(s), vous pourrez commencer à leur proposer vos produits, à faire vos relances et donc, commencer à vendre !

Vendre !



otre liste et votre autorépondeur vont maintenant vous permettre de gagner de l'argent car vous allez pouvoir proposer vos produits aux inscrits de votre site et surtout, à faire des **relances** !

Pour être précis, peu de gens achètent vraiment la première fois. Vous devrez les relancer pour qu'ils achètent vos produits.

Une étude récente a montré que :

- ✓ 1% des visiteurs achètent lors de la 1^{ère} visite
- ✓ 2% achètent lors de la 2^{nde} visite
- ✓ 5% achètent lors de la 3^{ème} visite
- ✓ 10% achètent lors de la 4^{ème} visite
- ✓ 50% achètent lors de la 5^{ème} visite

... et comme vous l'aurez compris, vous ne pourrez jamais relancer un prospect, si vous n'avez pas son adresse email... d'où la nécessité d'avoir un autorépondeur !

Avec votre autorépondeur, vous pourrez configurer à l'avance vos messages pour que vos relances soient envoyées automatiquement, sans que vous n'ayez plus à vous en occuper.

Je recommande de vous créer une liste par produit, afin d'être certains que les personnes inscrites sur une liste sont intéressées par le produit lui correspondant.

Par exemple, vous désirez vendre un produit que nous nommerons A. Vous pourriez créer une page web dans laquelle vous donnerez quelques détails sur le produit, puis un accès à un formulaire d'inscription pour ceux qui désirent obtenir plus d'informations

Ainsi, seuls ceux qui seront vraiment intéressés, et donc susceptibles d'acheter, s'inscriront.

Regardons la façon dont vous pourriez configurer votre autorépondeur [CyberMailing](#) pour réaliser vos ventes...

Une personne intéressée par votre produit A désire obtenir plus d'information. Elle indique donc son nom et son adresse email dans votre formulaire d'inscription. Immédiatement et automatiquement, elle est ajoutée à votre liste « Produit A » et instantanément, elle reçoit un email avec les informations supplémentaires sur votre produit, email contenant également un lien vers la page de vente si elle désire acheter.

Toutefois, vous aurez également configuré votre autorépondeur pour qu'il envoie de façon automatique des relances.

Vous pourriez le configurer ainsi :

Jour 0 : elle reçoit automatiquement les informations demandées.

Jour 2 : Elle reçoit une première relance.

Jour 5 : Une nouvelle relance.

Jour 9 : Une nouvelle relance.

Jour 13 : Une nouvelle relance

...etc.

Vous pourrez faire autant de relance que vous désirez. La personne sera toujours libre de se désinscrire de votre liste « Produit A » comme bon lui semble, en cliquant tout simplement sur le lien approprié qui se trouvera dans chacun des emails qu'elle recevra.

De même, vous pourrez configurer votre autorépondeur pour qu'il retire cette personne de la liste « Produit A » si elle l'achète. Cela évitera d'envoyer des relances à ceux qui ont déjà acheté le produit.

Faites de même avec votre produit B, votre produit C, votre produit D...et ainsi de suite.

Comprenez bien une chose, vous n'aurez qu'à configurer une seule fois les emails de relance pour chacune de vos listes, ensuite, c'est votre autorépondeur qui fera tout lui même. Vous n'aurez même plus besoin de vous en occuper !

Je vous conseille donc vivement de multiplier vos sources de revenu. Ayez de nombreux produits à vendre, affiliiez-vous à un maximum d'affiliations (gratuites et payantes).

Imaginez, vous avez 15 sources de revenus différentes. Si chacune d'elles vous apporte en moyenne 150€ par mois, cela vous faire un revenu de 2250€ par mois. Ceci est vraiment réalisable ! N'ayez pas peur d'investir un peu d'argent car, en vous construisant un site et surtout des listes d'adresses emails, vous gagnerez obligatoirement beaucoup plus que vous n'en aurez dépensé !

Résumé

Voici un résumé de ce que vous devez faire :

1 – **Créez-vous un site internet.** Si vous ne savez pas comment faire, offrez-vous mon ebook « *Comment Créer gratuitement et en quelques cliques un site pour vendre* » en [CLIQUANT ICI](#).

2 – **Procurez-vous un maximum de produits à vendre.** Inscrivez-vous dès maintenant et gratuitement sur le site [1tpe.com](#) en [CLIQUANT ICI](#).

3 – **Faites l'acquisition d'un autorépondeur.** Je vous conseille CyberMailing qui est le meilleur en français. [CLIQUEZ ICI](#).

4 – **Constituez-vous une liste d'adresses email.**

5 – **Proposez vos produits à vos listes et faites les relances.**

Comme je vous l'ai dit, il est bon de diversifier vos sources de revenus. Je vais donc vous dresser une petite liste d'affiliations très lucratives qui vous permettront de gagner un maximum d'argent. Certaines sont gratuites, d'autres payantes. Essayez de vous inscrire à un maximum de ces sites, vous les proposerez ensuite à vos listes d'inscrits.

Quelques Bons Plans

Multiplie.com :

Gagnez 22€ par vente. C'est l'affiliation par laquelle j'ai commencé. Je vous la recommande **vivement**.

Inscription 27€ valable À VIE.

[Cliquez ICI.](#)

Lucratif.fr :

Du même créateur que Multiplie.com. Ici, c'est un abonnement de 9€/mois. Vous aurez accès à des formations en ligne ainsi qu'à votre propre boutique ebooks. Vous pourrez garder jusqu'à 80% sur vos ventes d'ebooks.

De même, chaque personnes qui s'inscrira sur lucratif.fr grâce à vous, vous rapportera 5€57 par mois.

[Cliquez ICI.](#)

E-lottery Syndicate :

Certainement l'affiliation qui peut rapporter le plus. Elle peut vous permettre d'être payé pour jouer à l'Euromillion. Ce n'est pas une blague. Regardez la vidéo de présentation sur le site, vous n'en reviendrez pas.

Rémunération sur **7 niveaux de parrainage** !!! Cela signifie que vous toucherez de l'argent jusqu'au filleuls des filleuls des filleuls des filleuls des filleuls de vos filleuls.

[Cliquez ICI.](#)

Gambling-Affiliation :

Il s'agit d'une régie spécialisée dans tous les sites de jeux sur Internet (casino, paris sportif...etc). L'inscription est gratuite et offre une rémunération énorme (pouvant atteindre 100€ par nouvel inscrit sur un site de jeux).

Inscrivez-vous impérativement, c'est gratuit !

[CLIQUEZ ICI.](#)

Club-Positif :

Revendez les ebooks du Gourou du Net : Christian Godefroy.

Inscription gratuite : [cliquez ICI.](#)

Virtuel Express :

Obtenez une boutique ebook clé en main gratuitement. Des centaines de produits à revendre. Gardez de très grosses commissions.

[Cliquez ICI.](#)

Performance Affiliation :

Nouvelle plateforme d'affiliation. Toute récente. Il est toujours bon de faire parti des premiers.

Inscription gratuite : [cliquez ICI.](#)

Générateur-euros :


3€ l'inscription. Vous obtenez des ebooks à revendre et touchez 0,30€ par filleul inscrit, et cela encore une fois sur **7 niveau** de parrainage !!!

[Cliquez ICI.](#)


Inscrivez-vous sur un maximum de ces bons plans, puis proposez les à vos inscrits. Vous générerez beaucoup de revenus ainsi.

Gagnez de l'argent sur Internet ne se fait pas par hasard. Saisissez votre chance de faire parti de ceux qui réussissent.

Allez-y !



Conclusion

omme vous vous en rendrez compte, il n'y rien de bien compliqué. La seule et unique chose dont vous aurez besoin sera...

...DE LA MOTIVATION !

Ne baissez pas les bras. Je suis intimement convaincu que n'importe qui peut réussir dans cette aventure. Ne cherchez pas à gagner d'argent trop vite. Travaillez lentement mais sûrement. Le succès de votre réussite repose sur votre liste d'adresses email !

Tous les professionnels dans ce domaine vous le diront, tous, sans aucune exception :

L'ARGENT EST DANS LA LISTE
L'ARGENT EST DANS LA LISTE
L'ARGENT EST DANS LA LISTE

Votre liste d'adresse email sera votre bien le plus précieux. Plus elle sera longue, et plus vous gagnerez d'argent. Vous devrez créer une relation avec vos inscrits, vos acheteurs. Et n'oubliez pas ! Il est plus facile de vendre à quelqu'un qui vous a déjà acheté quelque chose que de trouver un nouveau client.

Pour finir, j'aurais juste un dernier conseil à vous donner : soyez HONNÊTE ! Respectez vos inscrits, ne leur mentez pas. Ne leur faites pas croire que vous gagnez 5000 euros par mois grâce à internet si vous n'en gagnez que 200.

C'est en étant honnête avec les gens, c'est en leur apportant votre aide et surtout de la qualité dans vos produits et services que vous réussirez sur Internet.

Si vous présentez à quelqu'un un produit et que malgré vos relances, il n'achète pas, ce n'est pas grâce. L'important est de créer un climat de confiance entre votre prospect et vous. S'il n'achète pas ce produit aujourd'hui, il en achètera peut-être un autre demain ou même dans un mois.

Relisez ce livre. Encore et encore. Mettez y tout ce qui est écrit en application. Dépensez les quelques euros qui vous permettront de commencer votre business car, si vous vous en donnez la peine, si vous vous donnez l'objectif de réussite cette aventure, alors vous serez capable d'atteindre, dans les mois à venir, **l'autonomie financière** !

J'espère de tout cœur que vous passé un agréable moment à lire ce livre et qu'il vous aura surtout été utile.

À Votre Succès,
Cédric Vimeux.

<http://www.autonomie-financiere.com>

Du Même Auteur

[Apprenez les Bases de l'HTML en moins de 24 heures !](#)




Découvrez ce superbe ouvrage qui vous aidera à apprendre les bases de l'html en **moins de 24 heures** !

Exclusivement écrit pour ceux qui n'y connaissent strictement rien, d'une facilité enfantine, avec de nombreux exemples, copies d'écran...

De plus, les **Droits de Revente** sont inclus !

[Cliquez ICI.](#)

[Comment Gagner de l'Argent avec eBay en ne vendant RIEN](#)



L'un des secrets les plus farouchement gardés du web francophone...

Découvrez comment certains internautes gagnent plus de **100.000€/mois** grâce à eBay en ne vendant pourtant strictement RIEN !

À Posséder Impérativement. *81 pages !!!*

[Cliquez ICI.](#)

Inscrivez-vous gratuitement sur [Autonomie-Financiere.com](http://www.autonomie-financiere.com)
Et recevez tous les mois des ebooks et logiciels gratuits.